

# EU513 Leaflet Label Front page cover

PAGE 1

245mm
127mm

**Bladherbicid mot ugras i høst- og vårkorn:** hvete, spelt, bygg, rug og rughvete. Må ikke brukes i havre.

**Formulering:**  
Emulsjonskonsentrat

**Sammensetning:**  
halauksifen-metyl 12,5 g/l  
fluroksypyr 280 g/l  
Inneholder cloquintocet-mexyl.


**Reg. Nr.:** 2016.24  
**Nettoinnhold:** 5 L  
**Batchnummer og produksjonsdato:** se emballasjen.  
**Holdbarhet:** minimum to år fra produksjonsdato.

**Registreringsholder:** Dow AgroSciences Danmark A/S, Sorgenfrivej 15, DK-2800 Kgs. Lyngby - Danmark

**Tilvirker:** Dow AgroSciences

**Importør:** Felleskjøpet Agri, Depotgata 22, 2000 Lillestrøm tlf. 03520 / Norgesfôr AS, PB 367, 0028 Oslo, tlf. 22400700


©™Trademark of The Dow Chemical Company ("Dow") or an affiliated company of Dow



## Pixxaro™ EC


UGRASMIDDEL


ARYLEX<sup>ACTIVE</sup>



**Advarsel**


H317 Kan utløse en allergisk hudreaksjon.  
H319 Gir alvorlig øyeirritasjon.  
H335 Kan forårsake irritasjon av luftveiene.  
H410 Meget giftig, med langtidsvirkning, for liv i vann.  
Spe3 For å beskytte vannlevende organismer må dette produktet ikke brukes nærmere enn 10 meter fra overflatevann.  
SP1 Unngå forurensning av vannmiljøet med produktet eller emballasjen. Ikke rengjør spredeutstyr nær overflatevann.  
P261 Unngå innånding av aerosoler.  
P302+P352 VED HUDKONTAKT: Vask med mye vann.  
P333+P313 Ved hudirritasjon eller utslett: Søk legehjelp.  
P305+P351+P338 VED KONTAKT MED ØYNENE: Skyll forsiktig med vann i flere minutter. Fjern eventuelle kontaktlinser dersom dette enkelt lar seg gjøre. Fortsett skyllingen.  
P337+P313 Ved vedvarende øyeirritasjon: Søk legehjelp.  
P272 Tilsølte arbeidsklær må ikke fjernes fra arbeidsplassen.  
P405 Oppbevares innelåst.  
P102 Oppbevares utilgjengelig for barn.  
Bruk verneutstyr (se forsiktighetsregler).  
Uskadeliggjør tomemballasjen (se avfallshåndtering).






3 362130 153191 >

P990466621611



**AVGIFTSKLASSE: 2**

 <b>SCHAWK!</b> Tel: (0044) 191 4917777	<b>Package MID :</b> 99046662 1611 <b>Trade Name :</b> PIXXARO EC <b>Country :</b> NORWAY <b>Region :</b> NORDIC <b>Size :</b> 245x127mm <b>Artwork Type :</b> 5L LEAFLET LABEL <b>Label Support :</b> BOTTLE	<b>Specification :</b> EU 513 <b>Standardisation Level :</b> 3 <b>Printer :</b> PAGO <b>Packing Location :</b> DRUSENHEIM <b>Level 70 Code :</b> N/A <b>Operator Initials :</b> AA	<b>COLOUR REFERENCES</b> Number of Colours used: 4 <div style="display: flex; justify-content: space-around; align-items: center;"> <div style="background-color: cyan; width: 20px; height: 15px; border: 1px solid black;"></div> <div style="background-color: magenta; width: 20px; height: 15px; border: 1px solid black;"></div> <div style="background-color: yellow; width: 20px; height: 15px; border: 1px solid black;"></div> <div style="background-color: black; width: 20px; height: 15px; border: 1px solid black;"></div> </div>	<b>QUALITY CHECK</b> <input type="checkbox"/> MANUAL <input checked="" type="checkbox"/> DIGITAL PAGE <input type="checkbox"/> DOCU PAGE
	<b>546598A02/434464</b> Date:08-Nov-16 Issue : B			

## EU513 Leaflet Label Inside pages

PAGE 2

245mm

127mm

Bruksanvisningen må følges, slik at man unngår risiko for menneskers helse og miljøet. Det er forbudt å bruke preparatet i strid med godkjent bruksområde eller behandlingsfrist, eller å overskride den tillatte maksimale dosering/konsentrasjon.

#### Bruksområde

Pixxaro EC kan brukes i alle sorter av høst- og vårkorn for bekjempelse av tofrøblada frøgras (hvete, spelt, bygg, rug og rugvete). Dog ikke i havre. Pixxaro EC skader kløver og andre belgvekster.

#### Virkeområde

Pixxaro EC tas i hovedsak opp gjennom bladene. Den har bred ugrasvirkning inkudert vassarve, klengemaure, meldestokk, rødtvetann, tvetann-arter, jordrøyk, storkenebb-arter og kvassdå.

#### Vikemåde

Pixxaro EC inneholder to aktive stoff, halauksifen-metyl og fluroksypyr. Synlig effekt vil, avhenging av art, synes etter få dager til noen uker etter behandling. Innen 4 uker er effekten synlig på alle arter. Pixxaro EC har effekt på. For beste resultat sprøyt Pixxaro EC på smått ugras for raskere effekt. En kraftig kultur konkurrerer lettere med ugraset.

Sprøyt ikke en stresset åker. Stress kan forårsakes av faktorer som frost, tørke, drukning/oksygenmangel, næringsmangel, sykdommer og insektsangrep.

#### Resistensforebygging

Pixxaro EC tilhører den kjemiske gruppen syntetiske auxiner (HRAC gruppe O). Resistens mot Pixxaro EC er ikke kjent hos ugrasarter i Norge. Ensidig bruk av ett middel, eller en gruppe midler med samme virkningsmekanisme, kan føre til resistens eller nedsatt følsomhet for midlet/middelgruppen. Derfor skal midler fra ulike middelgrupper og/eller alternative bekjempelsesmetoder alltid inngå i

bekjempelsesprogrammet. Pixxaro EC vil være en resistensbryter til preparater av typen sulfonylurea for bl.a. vassarve og kvassdå.

#### Bruksretledning


##### Høstkorn

Pixxaro EC kan brukes på våren fra kornet busker seg (BBCH 23) (tre buskingsskudd) og veksten er i gang til flaggbladet er helt utviklet og holken sveller (BBCH 45) i høstkorn.

TIDSPUNKT, BBCH	DOSERING, ml/daa	UGRAS		
		95-100% effekt	85-94,9% effekt	70-84,9% effekt
23-29	25	Jordrøyk og rødtvetann	Klengemaure og storkenebbarter	
30-39	40	<b>Artene over pluss:</b> Klengemaure og storkenebbarter	Kornblom, vassarve og kvassdå	
40-45	50	<b>Artene over pluss:</b> Vassarve og kvassdå	Gjetertaske og kornblom	Potet

##### Vårkorn

Pixxaro EC kan brukes fra 3 bladstadiet når kornet er i BBCH 13 fram til BBCH 45 flaggblad helt utviklet og holken sveller.

 <b>Dow AgroSciences</b>	Package MID : 99046662 1611	Specification : EU 513	<b>COLOUR REFERENCES</b> Number of Colours used: 1  <div style="background-color: black; color: white; padding: 2px; display: inline-block;">Black</div>	<b>QUALITY CHECK</b> <input type="checkbox"/> MANUAL <input checked="" type="checkbox"/> DIGITAL PAGE <input type="checkbox"/> DOCU PAGE
	Trade Name : PIXXARO EC	Standardisation Level : 3		
Country : NORWAY	Printer : PAGO	Packing Location : DRUSENHEIM	<b>546598A02/434464</b> Date:08-Nov-16 Issue : B	
Region : NORDIC	Level 70 Code : N/A	Operator Initials : AA		
Size : 245x127mm	Label Support : BOTTLE			

Tel: (0044) 191 4917777

SCHAWK!

## EU513 Leaflet Label Inside pages

PAGE 3

245mm

127mm

TIDSPUNKT, BBCH	DOSERING, ml/daa	UGRAS		
		95-100% effekt	85-94,9% effekt	70-84,9% effekt
13-19	12,5	Jordrøyk og tvetannarter	Klengemaure	Meldestokk og vindeslirekne
20-29	25	<b>Artene over</b>	Klengemaure, meldestokk, vassarve og vindeslirekne	
30-45	35	<b>Artene over pluss:</b> Meldestokk, vassarve og vindeslirekne		Tungras (69%)

#### Jordtyper

Pixxaro EC kan brukes på alle jordtyper.

#### Værforhold

Pixxaro EC kan brukes ved lune og varme forhold (fra 5-25°C), ved fuktige og tørre forhold. Ved veldig tørre forhold kan effekten bli noe redusert.

#### Regnfasthet

Pixxaro EC er regnfast en time etter behandling.

#### Omsåing

Etter vårbehandling av Pixxaro EC kan det 1 måned etter behandling såes: korn, oljevekster, gras og mais.

#### Påfølgende vekster

Det er ingen restriksjoner på hvilke kulturer som kan dyrkes etter bruk av Pixxaro EC. Dette gjelder både samme høst, og påfølgende vår.

#### Klebemiddel

Ikke nødvendig/anbefales ikke tilsatt.

#### Blandbarhet

Pixxaro EC må ikke blandes med Cerone<sup>1</sup> (etefon).

#### Vannmengder

Ved bruk av standard eller såkalt low drift dyse er den anbefalte doseringen 10-40 l. vann/daa. Den minste vannmengden skal bare brukes i åpne kulturer med smått ugras. Ved sen behandling når kornet er høyere skal vannmengden økes til 20-30 l /daa. Minste anbefalt trykk er 2-3 bar.

#### Forsiktighetsregler

Bruk vernehansker av nitril/ neopren av god kvalitet, øyevern og heldekkende arbeidstøy ved håndtering og bruk av preparatet.

Ved langvarig sprøyting og når det er fare for innånding av aerosoler, skal helmaske med kombinasjonsfilter A1/ P3 brukes.

Tilsølte klær må fjernes og vaskes før bruk.

Vask hender og ansikt når arbeidet er ferdig eller avbrytes.



Ved uhell eller mistanke om forgiftning kontakt lege eller Giftinformasjonen tlf. 22 59 13 00 (åpent hele døgnet).

#### Påfylling

Pixxaro EC kan sprøytes ut med konvensjonell åkersprøyte. Preparatet kan fylles på direkt i tanken eller gjennom preparatpåfylleren. Hell i din ønskede mengde av Pixxaro EC i halvfull sprøyte med rent vatn, sett på omrøring og hell deretter i ønsket mengde vann. Omrøring skal være på under hele sprøytearbeidet.

#### Håndteringsfrist

Anbefalt verneutstyr må nyttes dersom en går inn i behandlet område, eller håndterer behandlede plantedeler i en periode på 24 timer etter sprøyting.

 <b>Dow AgroSciences</b>	<b>Package MID :</b> 99046662 1611	<b>Specification :</b> EU 513	<b>COLOUR REFERENCES</b> Number of Colours used: 1  <div style="background-color: black; color: white; padding: 2px; display: inline-block;">Black</div>	<b>QUALITY CHECK</b> <input type="checkbox"/> MANUAL <input checked="" type="checkbox"/> DIGITAL PAGE <input type="checkbox"/> DOCU PAGE
	<b>Trade Name :</b> PIXXARO EC	<b>Standardisation Level :</b> 3		
 Tel: (0044) 191 4917777	<b>Country :</b> NORWAY	<b>Printer :</b> PAGO		
	<b>Region :</b> NORDIC	<b>Packing Location :</b> DRUSENHEIM		
	<b>Size :</b> 245x127mm	<b>Level 70 Code :</b> N/A		
	<b>Artwork Type :</b> 5L LEAFLET LABEL	<b>Operator Initials :</b> AA		
	<b>Label Support :</b> BOTTLE		<b>546598A02/434464</b> Date:08-Nov-16 Issue : B	

## EU513 Leaflet Label

### Last page (fixed on base label)

PAGE 4

231mm

127mm

#### Rengjøring

**Merk!** Eventuell skyllevannstank bør være av en størrelse som att sprøytevæskes tynnes ut 5 ganger. Det er spesielt viktig å rengjøre alle innvendige detaljer. Aktiver alle slanger og ventiler samt øk trykket slik at overtrykksventil i det selvrensede filteret løses ut. Tomemballasjen skylles minst 3 ganger med vann og innholdet tømmes i sprøytetanken. Rester fra sprøytetanken fortynnes omlag 5 ganger med vann og sprøytes ut iht. bruksrettledningen.

Deretter vaskes tanken innvendig med vann tilsatt All Clear<sup>2</sup> Extra. Bruk en vannmengde tilsvarende minst 10 % av tankvolumet. Start omrøring og sprøyt litt gjennom dysene. La resten stå i systemet minst 30 minutter. Start omrøring igjen og sprøyt alt vaskevannet ut gjennom dysene. Gjør dette minst 3-5 ganger. Siler og dyser skal tas ut og rengjøres spesielt godt med 50 ml All Clear Extra /10 liter vann

Skyll sprøyteutstyret med vann i 5 minutter og sprøy ut gjennom dyser og slanger på et sted som ikke gir fare for forurensing av vannforekomster. Ved skifte av preparat for sprøyting i ømfintlige kulturer må sprøyteutstyret rengjøres med anbefalt vaskemiddel som All Clear Extra.

#### Avfallshåndtering

Rengjort emballasje bringes til lovlig avfallsanlegg. Plastemballasje kildesorteres. Konsentrerte preparatresten og ikke rengjort emballasje må innleveres til mottak for farlig avfall.



#### Lagring

Oppbevares frostfritt i lukket originalemballasjen.

Dow AgroSciences er medlem I Norsk Plantevern Forening.

<sup>1</sup>Varemærke – Bayer CropScience

<sup>2</sup>Varemærke – E.I. DuPont de Nemours

 <b>Dow AgroSciences</b>	<b>Package MID :</b> 99046662 1611	<b>Specification :</b> EU 513	<b>COLOUR REFERENCES</b> Number of Colours used: 1 <div style="background-color: black; color: white; padding: 2px; display: inline-block;">Black</div>	<b>QUALITY CHECK</b> <input type="checkbox"/> MANUAL <input checked="" type="checkbox"/> DIGITAL PAGE <input type="checkbox"/> DOCU PAGE
	<b>Trade Name :</b> PIXXARO EC	<b>Standardisation Level :</b> 3		
 Tel: (0044) 191 4917777	<b>Country :</b> NORWAY	<b>Printer :</b> PAGO		
	<b>Region :</b> NORDIC	<b>Packing Location :</b> DRUSENHEIM		
	<b>Size :</b> 231x127mm	<b>Level 70 Code :</b> N/A		
	<b>Artwork Type :</b> 5L LEAFLET LABEL	<b>Operator Initials :</b> AA		
<b>Label Support :</b> BOTTLE		<b>546598A02/434464</b> Date:08-Nov-16 Issue : B		

# EU513 Leaflet Label Base label

PAGE 5

231mm

127mm

**Bladherbicid mot ugras i høst- og vårkorn: hvete, spelt, bygg, rug og rughvete. Må ikke brukes i havre.**

**Formulering:**  
Emulsjonskonsentrat

**Sammensetning:**  
halauksifen-metyl 12,5 g/l  
fluroksypyr 280 g/l  
Inneholder cloquintocet-mexyl.

**Reg. Nr.:** 2016.24

**Nettoinnhold:** 5 L

**Batchnummer og produksjonsdato:** se emballasjen.

**Holdbarhet:** minimum to år fra produksjonsdato.

**Registreringsholder:** Dow AgroSciences Danmark A/S, Sorgenfrivej 15, DK-2800 Kgs. Lyngby - Danmark

**Tilvirker:** Dow AgroSciences

**Importør:** Felleskjøpet Agri, Depotgata 22, 2000 Lillestrøm tlf. 03520 / Norgesfôr AS, PB 367, 0028 Oslo, tlf. 22400700

©™Trademark of The Dow Chemical Company ("Dow") or an affiliated company of Dow



## Pixxaro EC

UGRASMIDDEL

ARYLEX<sup>ACTIVE</sup>

**Advarsel**

H317 Kan utløse en allergisk hudreaksjon.  
H319 Gir alvorlig øyeirritasjon.  
H335 Kan forårsake irritasjon av luftveiene.  
H410 Meget giftig, med langtidsvirkning, for liv i vann.  
Spe3 For å beskytte vannlevende organismer må dette produktet ikke brukes nærmere enn 10 meter fra overflatevann.  
SP1 Unngå forurensning av vannmiljøet med produktet eller emballasjen. Ikke rengjør spredeutstyr nær overflatevann.  
P261 Unngå innånding av aerosoler.  
P302+P352 VED HUDKONTAKT: Vask med mye vann.  
P333+P313 Ved hudirritasjon eller utslett: Søk legehjelp.  
P305+P351+P338 VED KONTAKT MED ØYNENE: Skyll forsiktig med vann i flere minutter. Fjern eventuelle kontaktlinser dersom dette enkelt lar seg gjøre. Fortsett skyllingen.  
P337+P313 Ved vedvarende øyeirritasjon: Søk legehjelp.  
P272 Tilsølte arbeidsklær må ikke fjernes fra arbeidsplassen.  
P405 Oppbevares innelåst.  
P102 Oppbevares utilgjengelig for barn.  
Bruk verneutstyr (se forsiktighetsregler).  
Uskadeliggjør tomemballasjen (se avfallshåndtering).



AVGIFTSKLASSE: 2

Corner of base label (shown red) is cut out to assist with booklet opening

	<b>Package MID :</b> 99046662 1611 <b>Trade Name :</b> PIXXARO EC <b>Country :</b> NORWAY <b>Region :</b> NORDIC <b>Size :</b> 231x127mm <b>Artwork Type :</b> 5L LEAFLET LABEL <b>Label Support :</b> BOTTLE	<b>Specification :</b> EU 513 <b>Standardisation Level :</b> 3 <b>Printer :</b> PAGO <b>Packing Location :</b> DRUSENHEIM <b>Level 70 Code :</b> N/A <b>Operator Initials :</b> AA	<b>COLOUR REFERENCES</b> Number of Colours used: 4 	<b>QUALITY CHECK</b> <input type="checkbox"/> MANUAL <input checked="" type="checkbox"/> DIGITAL PAGE <input type="checkbox"/> DOCU PAGE
		<b>546598A02/434464</b> Date:08-Nov-16 Issue : B		

Tel: (0044) 191 4917777